

CONSILIUL JUDEȚEAN TELEORMAN

HOTĂRÂRE

**privind : aprobarea execuției bugetului propriu al județului pentru
trimestrul III al anului 2013**

Consiliul Județean Teleorman întrunit în ședință ordinară, conform prevederilor art.94 alin.(1) din Legea administrației publice locale nr.215/2001, republicată, cu modificările și completările ulterioare,

Având în vedere :

- raportul Președintelui Consiliului Județean Teleorman, nr.13400 din 07 noiembrie 2013 ;
 - raportul de specialitate nr.13401 din 07 noiembrie 2013 al Direcției economice, buget-finante, privind necesitatea aprobării execuției bugetului propriu al județului pentru trimestrul III al anului 2013 ;
 - Hotărârea Consiliului Județean Teleorman nr.11 din 18 ianuarie 2013 privind aprobarea utilizării în anul 2013 a excedentului rezultat la încheierea exercițiului bugetar al anului 2012 ;
 - Hotărârea nr.49 din 08 aprilie 2013 privind aprobarea bugetului propriu al județului pe anul 2013, modificată și completată ;
 - rapoartele de avizare ale comisiilor de specialitate pe principalele domenii de activitate ale Consiliului Județean ;
 - prevederile art.49 alin.(12) din Legea nr.273/29 iunie 2006 privind finanțele publice locale, cu modificările și completările ulterioare ;
 - prevederile O.M.F.P. nr.505 din 12 aprilie 2013 pentru aprobarea Normelor metodologice privind întocmirea și depunerea situațiilor financiare trimestriale al instituțiilor publice, precum și a unor raportări financiare lunare în anul 2013 ;
 - prevederile art.91 alin.(1) litera „b” alin.(3) litera „a” și ale art 104 alin.(1) litera „c” și alin.(4) litera „b” din Legea nr.215/2001, republicată, cu modificările și completările ulterioare ;
- În temeiul*** dispozițiilor art. 97 din Legea administrației publice locale nr.215/2001, republicată, cu modificările și completările ulterioare,

HOTĂRĂȘTE :

Art.1. - Se aprobă contul de execuție al bugetului propriu al județului la data de 30 septembrie 2013, pe Secțiunea de funcționare, conform anexelor nr.1 și nr.2.

Art.2. - Se aprobă contul de execuție al bugetului propriu al județului la data de 30 septembrie 2013, pe Secțiunea de dezvoltare, conform anexelor nr.3 și nr.4.

Art.3. - Anexele nr.1, nr.2, nr.3 și nr.4 fac parte integrantă din prezenta hotărâre.

Art.4. - Președintele Consiliului Județean Teleorman, prin Direcția economică buget-finanțe, asigură punerea în aplicare a prevederilor prezentei hotărâri.

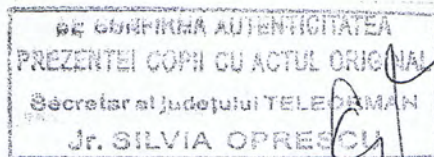
Art.5. - Secretarul județului, prin Compartimentul Cancelarie, va comunica actul administrativ instituțiilor interesate, în termenul prevăzut de lege.



PRESEDINTE,
Adrian Ionuț GADEA

Contrasemnează,
SECRETAR AL JUDEȚULUI

jr. Silvia OPRESCU



Alexandria,
Nr. 125 din 14 noiembrie 2013

CONTUL DE EXECUTIE A BUGETULUI LOCAL- VENITURI
SECTIUNEA DE FUNCTIONARE


la data de 30.09.2013

Cod 20


Denumirea indicatorilor	Cod indicator	Prevederi bugetare		Drepturi constatate			Incasari realizate	Stingeri pe alte cai decat incasari	-lei- Drepturi constatate de incasat
		anuale aprobate la finele perioadei de raportare	trimestriale cumulate	Total, din care:	din anii precedenti	din anul curent			
A	B	1	2	3=4+5	4	5	6	7	8=3-6-7
VENITURILE SECTIUNII DE FUNCTIONARE (cod 00.02+00.16+00.17) - TOTAL	000102	114,688,000	91,124,000	85,763,868		85,763,868	85,763,868		
VENITURI PROPRII (00.02-11.02-37.02-37.02.03+00.16)	4802	33,878,000	30,727,000	24,246,492		24,246,492	24,246,492		
I. VENITURI CURENTE (cod 00.03+00.12)	0002	77,448,000	61,582,000	56,776,492		56,776,492	56,776,492		
A. VENITURI FISCALE (cod 00.04+06.02+00.09+00.10+00.11)	0003	81,947,000	66,306,000	60,665,027		60,665,027	60,665,027		
A1. IMPOZIT PE VENIT, PROFIT SI CASTIGURI DIN CAPITAL (cod 00.05+00.06+00.07)	0004	30,066,000	27,230,000	21,871,276		21,871,276	21,871,276		
A1.2. IMPOZIT PE VENIT, PROFIT, SI CASTIGURI DIN CAPITAL DE LA PERSOANE FIZICE (cod 03.02+04.02)	0006	30,066,000	27,230,000	21,871,276		21,871,276	21,871,276		
Cote si sume defalcate din impozitul pe venit (cod 04.02.01+04.02.04)	0402	30,066,000	27,230,000	21,871,276		21,871,276	21,871,276		
Cote defalcate din impozitul pe venit	040201	21,559,000	20,849,000	15,597,498		15,597,498	15,597,498		
Sume alocate din cotele defalcate din impozitul pe venit pentru echilibrarea bugetelor locale	040204	8,507,000	6,381,000	6,273,778		6,273,778	6,273,778		
A4. IMPOZITE SI TAXE PE BUNURI SI SERVICII (cod 11.02+12.02+15.02+16.02)	0010	51,880,000	39,075,000	38,793,751		38,793,751	38,793,751		
Sume defalcate din TVA (cod 11.02.01+11.02.02+11.02.05+11.02.06)	1102	51,292,000	38,577,000	38,577,000		38,577,000	38,577,000		
Sume defalcate din taxa pe valoarea adaugata pentru finantarea cheltuielilor descentralizate la nivelul judetelor	110201	30,105,000	22,280,000	22,280,000		22,280,000	22,280,000		
Sume defalcate din taxa pe valoarea adaugata pentru drumuri	110205	6,138,000	4,394,000	4,394,000		4,394,000	4,394,000		
Sume defalcate din taxa pe valoarea adaugata pentru echilibrarea bugetelor locale	110206	15,049,000	11,903,000	11,903,000		11,903,000	11,903,000		

A	B	1	2	3=4+5	4	5	6	7	8=3-6-7
Taxe pe utilizarea bunurilor, autorizarea utilizarii bunurilor sau pe desfasurarea de activitati (cod 16.02.02+16.02.03+16.02.50)	1602	588,000	498,000	216,751		216,751	216,751		
Impozit pe mijloacele de transport (cod 16.02.02.01+16.02.02.02)	160202	400,000	310,000	216,751		216,751	216,751		
Impozit pe mijloacele de transport detinute de persoane fizice	16020201			33,964		33,964	33,964		
Impozit pe mijloacele de transport detinute de persoane juridice	16020202	400,000	310,000	182,787		182,787	182,787		
Taxe si tarife pentru eliberarea de licente si autorizatii de functionare	160203	188,000	188,000						
A6. ALTE IMPOZITE SI TAXE FISCALE (cod 18.02)	0011	1,000	1,000						
Alte impozite si taxe fiscale (cod 18.02.50)	1802	1,000	1,000						
Alte impozite si taxe	180250	1,000	1,000						
C. VENITURI NEFISCALE (cod 00.13+00.14)	0012	-4,499,000	-4,724,000	-3,888,535		-3,888,535	-3,888,535		
C1. VENITURI DIN PROPRIETATE (cod 30.02+31.02)	0013	1,330,000	1,216,000	542,723		542,723	542,723		
Venituri din proprietate (cod 30.02.01+30.02.05+30.02.08+30.02.50)	3002	1,330,000	1,216,000	542,723		542,723	542,723		
Venituri din concesiuni si inchirieri	300205	1,330,000	1,216,000	542,723		542,723	542,723		
C2. VANZARI DE BUNURI SI SERVICII (cod 33.02+34.02+35.02+36.02+37.02)	0014	-5,829,000	-5,940,000	-4,431,258		-4,431,258	-4,431,258		
Amenzi, penalitati si confiscari (cod 35.02.01 la 35.02.03+35.02.50)	3502	106,000	106,000	100,331		100,331	100,331		
Venituri din amenzi si alte sanctiuni aplicate potrivit dispozitiilor legale	350201	106,000	106,000	100,000		100,000	100,000		
Alte amenzi, penalitati si confiscari	350250			331		331	331		
Diverse venituri (cod 36.02.01+36.02.05+36.02.06+36.02.11+36.02.50)	3602	1,787,000	1,676,000	1,515,411		1,515,411	1,515,411		
Alte venituri	360250	1,787,000	1,676,000	1,515,411		1,515,411	1,515,411		
Transferuri voluntare, altele decat subventiile (cod 37.02.01+37.02.03+37.02.50)	3702	-7,722,000	-7,722,000	-6,047,000		-6,047,000	-6,047,000		
Varsaminte din sectiunea de functionare pentru finantarea sectiunii de dezvoltare a bugetului local (cu semnul minus)	370203	-7,722,000	-7,722,000	-6,047,000		-6,047,000	-6,047,000		
IV. SUBVENTII (cod 00.18)	0017	37,240,000	29,542,000	28,987,376		28,987,376	28,987,376		
SUBVENTII DE LA ALTE NIVELE ALE ADMINISTRATIEI PUBLICE (cod 42.02+43.02)	0018	37,240,000	29,542,000	28,987,376		28,987,376	28,987,376		
Subventii de la bugetul de stat(cod 42.02.21+42.02.28+42.02.32 la 42.02.36+42.02.41+42.02.42+42.02.44 la	4202	37,240,000	29,542,000	28,987,376		28,987,376	28,987,376		

A	B	1	2	3=4+5	4	5	6	7	8=3-6-7
42.02.46+42.02.51+42.02.54)									
Finantarea drepturilor acordate persoanelor cu handicap	420221	31,913,000	24,670,000	24,550,645		24,550,645	24,550,645		
Subventii din bugetul de stat pentru finantarea sanatatii	420241	2,949,000	2,949,000	2,929,068		2,929,068	2,929,068		
Sume primite de la administratiile locale în cadrul programelor FEAGA implementate de APIA	420242	255,000	180,000	29,727		29,727	29,727		
Subventii din bugetul de stat pentru finantarea camerelor agricole	420244	599,000	599,000	459,000		459,000	459,000		
Subventii primite de la bugetul de stat pentru finantarea unor programe de interes national (cod 42.02.51.01)	420251	1,524,000	1,144,000	1,018,936		1,018,936	1,018,936		
Subventii primite de la bugetul de stat pentru finantarea unor programe de interes national, destinate sectiunii de functionare a bugetului local	42025101	1,524,000	1,144,000	1,018,936		1,018,936	1,018,936		


~~PRESEDINTIA~~

 Adrian Ionut GADEA

SE CONFIRMA AUTENTICITATEA
 PREZENTEI COPII CU ACTUL ORIGINAL
 Secretar al Județului BELBORMAN
 J. SILVIA OPRESCU



CONTRASEMNEAZĂ,
 SECRETAR AL JUDEȚULUI

J. Silvia OPRESCU



CONTUL DE EXECUTIE A BUGETULUI LOCAL- CHELTUIELI
SECTIUNEA DE FUNCTIONARE
la data de 30.09.2013


Cod 21


-lei-


Denumirea indicatorilor *)	Cod indicator	Credite de angajament	Credite bugetare		Angajamente bugetare	Angajamente legale	Plati efectuate	Angajamente legale de platit	Cheltuieli efective
			anuale aprobate la finele perioadei de raportare	trimestriale cumulate					
A	B	1	2	3	4	5	6	7=5-6	8
CHELTUIELILE SECTIUNII DE FUNCTIONARE (cod 50.02+59.02+63.02+70.02+74.02+79.02)	4902		114,688,000	91,124,000	107,340,529	107,340,529	84,499,377	22,841,152	84,856,469
Partea I-a SERVICII PUBLICE GENERALE (cod 51.02+54.02+55.02+56.02+57.02)	5002		14,926,000	11,961,000	14,374,000	14,374,000	10,829,300	3,544,700	10,816,864
Autoritati publice si actiuni externe (cod 51.02.01)	5102		5,724,000	4,668,000	5,581,000	5,581,000	4,089,680	1,491,320	3,977,245
Autoritati executive si legislative (cod 51.02.01.03)	510201		5,724,000	4,668,000	5,581,000	5,581,000	4,089,680	1,491,320	3,977,245
Autoritati executive	51020103		5,724,000	4,668,000	5,581,000	5,581,000	4,089,680	1,491,320	3,977,245
Alte servicii publice generale (cod 54.02.05 la 54.02.50)	5402		3,942,000	3,282,000	3,533,000	3,533,000	2,920,950	612,050	3,020,949
Fondul de rezerva bugetara la dispozitia autoritatilor	540205		19,000	19,000					
Servicii publice comunitare de evidenta a persoanelor	540210		655,000	495,000	655,000	655,000	495,000	160,000	495,000
Alte servicii publice generale	540250		3,268,000	2,768,000	2,878,000	2,878,000	2,425,950	452,050	2,525,949
Tranzactii privind datoria publica si imprumuturi	5502		4,948,000	3,777,000	4,948,000	4,948,000	3,584,670	1,363,330	3,584,670
Transferuri cu caracter general intre diferite nivele ale administratiei (cod 56.02.06+ 56.02.07+56.02.09)	5602		312,000	234,000	312,000	312,000	234,000	78,000	234,000
Transferuri din bugetele consiliilor judetene pentru finantarea centrelor de zi pentru protectia copilului	560206		312,000	234,000	312,000	312,000	234,000	78,000	234,000
Partea a II-a APARARE, ORDINE PUBLICA SI SIGURANTA NATIONALA (60.02+61.02)	5902		400,000	308,000	308,000	308,000	258,513	49,487	237,865
Aparare (cod 60.02.02)	6002		227,000	191,000	191,000	191,000	159,820	31,180	147,163
Aparare nationala	600202		227,000	191,000	191,000	191,000	159,820	31,180	147,163
Ordine publica si siguranta nationala (61.02.03 la 61.02.50)	6102		173,000	117,000	117,000	117,000	98,693	18,307	90,702
Protectie civila si protectia contra incendiilor (protectie civila nonmilitara)	610205		173,000	117,000	117,000	117,000	98,693	18,307	90,702

A	B	1	2	3	4	5	6	7=5-6	8
Partea a III-a CHELTUIELI SOCIAL-CULTURALE(cod 65.02+66.02+67.02+68.02)	6302		72,788,000	58,982,000	71,957,529	71,957,529	54,017,762	17,939,767	54,929,202
Invatamant (cod 65.02.03+65.02.04+65.02.05+65.02.07+65.02.11+65.02.50)	6502		13,206,000	11,896,000	13,050,000	13,050,000	8,115,479	4,934,521	8,064,810
Invatamant prescolar si primar (65.02.03.01+65.02.03.02)	650203		7,585,000	7,585,000	7,585,000	7,585,000	3,948,000	3,637,000	3,955,456
Invatamant prescolar	65020301		2,275,000	2,275,000	2,275,000	2,275,000	818,913	1,456,087	826,368
Invatamant primar	65020302		5,310,000	5,310,000	5,310,000	5,310,000	3,129,087	2,180,913	3,129,088
Invatamant nedefinibil prin nivel (cod 65.02.07.04)	650207		5,621,000	4,311,000	5,465,000	5,465,000	4,167,479	1,297,521	4,109,354
Invatamant special	65020704		5,621,000	4,311,000	5,465,000	5,465,000	4,167,479	1,297,521	4,109,354
Sanatate (cod 66.02.06+66.02.08+66.02.50)	6602		3,106,000	3,077,000	3,077,000	3,077,000	3,043,132	33,868	3,043,132
Servicii medicale in unitati sanitare cu paturi (cod 66.02.06.01+66.02.03)	660206		3,106,000	3,077,000	3,077,000	3,077,000	3,043,132	33,868	3,043,132
Spitale generale	66020601		3,106,000	3,077,000	3,077,000	3,077,000	3,043,132	33,868	3,043,132
Cultura, recreere si religie (cod 67.02.03+67.02.05+67.02.06+67.02.50)	6702		6,411,000	4,997,000	6,236,000	6,236,000	4,505,497	1,730,503	5,772,791
Servicii culturale (cod 67.02.03.02 la 67.02.03.30)	670203		3,499,000	2,720,000	3,324,000	3,324,000	2,229,340	1,094,660	2,229,420
Biblioteci publice comunale, orasenesti, municipale	67020302		506,000	391,000	491,000	491,000	368,346	122,654	373,157
Muzee	67020303		532,000	398,000	532,000	532,000	398,000	134,000	398,000
Centre de conservarea si promovarea culturii traditionale	67020308		1,470,000	1,100,000	1,470,000	1,470,000	1,100,000	370,000	1,100,000
Alte servicii culturale	67020330		991,000	831,000	831,000	831,000	362,994	468,006	358,263
Servicii religioase	670206		2,912,000	2,277,000	2,912,000	2,912,000	2,276,157	635,843	3,543,371
Asigurari si asistenta sociala (cod 68.02.04+68.02.05+68.02.06 +68.02.10+68.02.11+68.02.12+68.02.15+68.02.50)	6802		50,065,000	39,012,000	49,594,529	49,594,529	38,353,654	11,240,875	38,048,469
Asistenta acordata persoanelor in varsta	680204		1,574,000	1,144,000	1,574,000	1,574,000	1,038,936	535,064	1,038,936
Asistenta sociala pentru familie si copii	680206		48,426,000	37,808,000	47,955,529	47,955,529	37,274,549	10,680,980	36,969,364
Alte cheltuieli in domeniul asigurarilor si asistentei sociale	680250		65,000	60,000	65,000	65,000	40,169	24,831	40,169
Partea a IV-a SERVICII SI DEZVOLTARE PUBLICA, LOCUINTE, MEDIU SI APE (cod 70.02+74.02)	6902		933,000	700,000	933,000	933,000	700,000	233,000	700,000
Locuinte, servicii si dezvoltare publica (cod 70.02.03+70.02.05+70.02.06+70.02.07+70.02.50)	7002		933,000	700,000	933,000	933,000	700,000	233,000	700,000
Alte servicii in domeniul locuintelor, serviciilor si dezvoltarii comunale	700250		933,000	700,000	933,000	933,000	700,000	233,000	700,000
Partea aV-a ACTIUNI ECONOMICE (80.02+81.02+83.02+84.02+87.02)	7902		25,641,000	19,173,000	19,768,000	19,768,000	18,693,802	1,074,198	18,172,538

A	B	1	2	3	4	5	6	7=5-6	8
Actiuni generale economice, comerciale si de munca (cod 80.02.01)	8002		862,000	862,000	862,000	862,000	566,307	295,693	566,306
Actiuni generale economice si comerciale (cod 80.02.01.06 la 80.02.01.30)	800201		862,000	862,000	862,000	862,000	566,307	295,693	566,306
Alte cheltuieli pentru actiuni economice si comerciale	80020130		862,000	862,000	862,000	862,000	566,307	295,693	566,306
Agricultura, silvicultura, piscicultura si vanatoarea (cod 83.02.03)	8302		599,000	599,000	599,000	599,000	459,000	140,000	459,000
Agricultura (cod 83.02.03.03 + 83.02.03.07+ 83.02.03.30)	830203		599,000	599,000	599,000	599,000	459,000	140,000	459,000
Camere agricole	83020307		599,000	599,000	599,000	599,000	459,000	140,000	459,000
Transporturi (cod 84.02.03+84.02.06+84.02.50)	8402		24,180,000	17,712,000	18,307,000	18,307,000	17,668,495	638,505	17,147,232
Transport rutier (cod 84.02.03.01 la 84.02.03.03)	840203		24,180,000	17,712,000	18,307,000	18,307,000	17,668,495	638,505	17,147,232
Drumuri si poduri	84020301		24,180,000	17,712,000	18,307,000	18,307,000	17,668,495	638,505	17,147,232

PRESEDINTE

 Adrian Ionuț GADEA

CONTRASEMNEAZĂ,
 SECRETAR AL JUDEȚULUI
 jr. Silvia OPRESCU




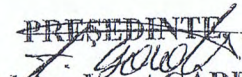
CONTUL DE EXECUTIE A BUGETULUI LOCAL- VENITURI
SECTIUNEA DE DEZVOLTARE
la data de 30.09.2013


Cod 20


-lei-

Denumirea indicatorilor	Cod indicator	Prevederi bugetare		Drepturi constatate			Incasari realizate	Stingeri pe alte cai decat incasari	Drapturi constatate de Incasat
		anuale aprobate la finele perioadei de raportare	trimestriale cumulate	Total, din care:	din anii precedenti	din anul curent			
		1	2	3=4+5	4	5			
VENITURILE SECTIUNII DE DEZVOLTARE (00.02+00.15+00.16+00.17+45.02) - TOTAL	000102	85,390,000	67,062,000	47,530,904		47,530,904	47,530,904		
VENITURII PROPRII (cod 00.02-11.02-37.02+00.15+00.16)	4802	25,433,000	12,717,000	11,875,541		11,875,541	11,875,541		
VENITURI CURENTE (00.03+00.12)	0002	7,722,000	7,722,000	6,047,000		6,047,000	6,047,000		
C. VENITURI NEFISCALE (cod 00.14)	0012	7,722,000	7,722,000	6,047,000		6,047,000	6,047,000		
C2. VANZARI DE BUNURI SI SERVICII (cod 36.02+37.02)	0014	7,722,000	7,722,000	6,047,000		6,047,000	6,047,000		
Transferuri voluntare, altele decat subventiile (cod 37.02.04+37.02.05)	3702	7,722,000	7,722,000	6,047,000		6,047,000	6,047,000		
Varsaminte din sectiunea de functionare	370204	7,722,000	7,722,000	6,047,000		6,047,000	6,047,000		
II. VENITURI DIN CAPITAL (cod 39.02)	0015			1,359		1,359	1,359		
Venituri din valorificarea unor bunuri (cod 39.02.01+39.02.03+39.02.04+39.02.07+39.02.10)	3902			1,359		1,359	1,359		
Venituri din vanzarea unor bunuri aparinand domeniului privat al statului sau al unitatilor administrativ-teritoriale	390207			1,359		1,359	1,359		
III. OPERATIUNI FINANCIARE (cod 40.02)	0016	25,433,000	12,717,000	11,874,182		11,874,182	11,874,182		
Incasari din rambursarea imprumuturilor acordate (cod 40.02.13+40.02.14)	4002	25,433,000	12,717,000	11,874,182		11,874,182	11,874,182		
Sume din excedentul bugetului local utilizate pentru finantarea cheltuielilor sectiunii de dezvoltare	400214			11,135,346		11,135,346	11,135,346		
Sume in cadrul decontarii cereșilor de plata	400216	25,433,000	12,717,000	738,836		738,836	738,836		
IV. SUBVENTII (cod 00.18)	0017	18,755,000	16,338,000	10,754,924		10,754,924	10,754,924		
SUBVENTII DE LA ALTE NIVELE ALE ADMINISTRATIEI PUBLICE (cod 42.02)	0018	18,755,000	16,338,000	10,754,924		10,754,924	10,754,924		
Subventii de la bugetul de stat (cod 42.02.01+42.02.03 la 42.02.07+42.02.09+42.02.10+42.02.12 la	4202	18,755,000	16,338,000	10,754,924		10,754,924	10,754,924		

A	B	1	2	3=4+5	4	5	6	7	8=3-6-7
42.02.20+42.02.29+42.02.40+42.02.51+42.02.52+42.02.55)									
Subvenții din veniturile proprii ale Ministerului Sănătății către bugetele locale pentru finanțarea investițiilor în sănătate (cod 42.02.18.01 la 48.02.18.03)	420218	5,000,000	4,000,000	2,527,000		2,527,000	2,527,000		
Subvenții din veniturile proprii ale Ministerului Sănătății către bugetele locale pentru finanțarea reparațiilor capitale în sănătate	42021802	5,000,000	4,000,000	2,527,000		2,527,000	2,527,000		
Subvenții de la bugetul de stat către bugetele locale necesare susținerii derulării proiectelor finanțate din Fonduri Externe Nerambursabile (FEN) postaderare	420220	7,755,000	6,338,000	2,228,014		2,228,014	2,228,014		
Finanțarea subprogramului Infrastructura la nivel județean	420259	6,000,000	6,000,000	5,999,910		5,999,910	5,999,910		
Sume primite de la UE/alti donatori în contul plăților efectuate și prefinanțări (cod 45.02.01 la 45.02.05 +45.02.07+45.02.08+45.02.15 la 45.02.21)	4502	33,480,000	30,285,000	18,853,439		18,853,439	18,853,439		
Fondul European de Dezvoltare Regională (cod 45.02.01.01 la 45.02.01.03)	450201	33,480,000	30,285,000	18,853,439		18,853,439	18,853,439		
Sume primite în contul plăților efectuate în anul curent	45020101	24,253,000	22,614,000	16,946,745		16,946,745	16,946,745		
Sume primite în contul plăților efectuate în anii anteriori	45020102	9,227,000	7,671,000	1,906,694		1,906,694	1,906,694		

~~PREȘEDINTE~~

Adrian Ionuț GADEA

CONTRASEMNEAZĂ,
SECRETAR AL JUDEȚULUI
 jr. **Silvia OPRESCU**


se CONFIRMA AUTENTICITATEA
 PREZENTEI COPII CU ACTUL ORIGINAL
 Secretar al Județului MUREȘ
 Jr. **SILVIA OPRESCU**



CONTUL DE EXECUTIE A BUGETULUI LOCAL- CHELTUIELI
SECTIUNEA DE DEZVOLTARE
la data de 30.09.2013


Cod 21

-lei-

Denumirea indicatorilor *)	Cod indicator	Credite de angajament	Credite bugetare		Angajamente bugetare	Angajamente legale	Plati efectuate	Angajamente legale de platit	Cheltuieli efective
			anuale aprobate la finele perioadei de raportare	trimestriale cumulate					
A	B	1	2	3	4	5	6	7=5-6	8
CHELTUIELILE SECTIUNII DE DEZVOLTARE (cod 50.02+59.02+63.02+70.02+74.02+79.02)	4902		96,525,000	78,071,000	96,061,130	96,061,130	42,785,386	53,275,744	40,235,827
Partea I-a SERVICII PUBLICE GENERALE (cod 51.02+54.02+55.02+56.02+57.02)	5002		5,000						4,066,549
Autoritati publice si actiuni externe (cod 51.02.01)	5102		5,000						4,066,549
Autoritati executive si legislative (cod 51.02.01.03)	510201		5,000						4,066,549
Autoritati executive	51020103		5,000						4,066,549
Partea a II-a APARARE, ORDINE PUBLICA SI SIGURANTA NATIONALA (60.02+61.02)	5902								8,805
Ordine publica si siguranta nationala (61.02.03 la 61.02.50)	6102								8,805
Protectie civila si protectia contra incendiilor (protectie civila nonmilitara)	610205								8,805
Partea a III-a CHELTUIELI SOCIAL-CULTURALE(cod 65.02+66.02+67.02+68.02)	6302		6,260,000	4,890,000	6,260,000	6,260,000	2,913,317	3,346,683	3,012,020
Invatamant (cod 65.02.03+65.02.04+65.02.05+65.02.07+65.02.11+65.02.50)	6502		170,000		170,000	170,000		170,000	46,643
Invatamant nedefinibil prin nivel (cod 65.02.07.04)	650207		170,000		170,000	170,000		170,000	46,643
Invatamant special	65020704		170,000		170,000	170,000		170,000	46,643
Sanatate (cod 66.02.06+66.02.08+66.02.50)	6602		5,000,000	4,000,000	5,000,000	5,000,000	2,527,000	2,473,000	2,527,000
Servicii medicale in unitati sanitare cu paturi (cod 66.02.06.01+66.02.03)	660206		5,000,000	4,000,000	5,000,000	5,000,000	2,527,000	2,473,000	2,527,000
Spitale generale	66020601		5,000,000	4,000,000	5,000,000	5,000,000	2,527,000	2,473,000	2,527,000
Cultura, recreere si religie (cod	6702		200,000		200,000	200,000		200,000	

A	B	1	2	3	4	5	6	7=5-6	8
67.02.03+67.02.05+67.02.06+67.02.50)									
Servicii culturale (cod 67.02.03.02 la 67.02.03.30)	670203		200,000		200,000	200,000		200,000	
Muzee	67020303		200,000		200,000	200,000		200,000	
Asigurari si asistenta sociala (cod 68.02.04+68.02.05+68.02.06 +68.02.10+68.02.11+68.02.12+68.02.15+68.02.50)	6802		890,000	890,000	890,000	890,000	386,317	503,683	438,377
Asistenta acordata persoanelor in varsta	680204		890,000	890,000	890,000	890,000	386,317	503,683	386,317
Asistenta sociala pentru familie si copii	680206								
Partea aV-a ACTIUNI ECONOMICE (80.02+81.02+83.02+84.02+87.02)	7902		90,260,000	73,181,000	89,801,130	89,801,130	39,872,069	49,929,061	52,060
Actiuni generale economice, comerciale si de munca (cod 80.02.01)	8002		70,853,000	54,149,000	70,394,130	70,394,130	33,597,530	36,796,600	33,148,453
Actiuni generale economice si comerciale (cod 80.02.01.06 la 80.02.01.30)	800201		70,853,000	54,149,000	70,394,130	70,394,130	33,597,530	36,796,600	33,148,453
Alte cheltuieli pentru actiuni economice si comerciale	80020130		70,853,000	54,149,000	70,394,130	70,394,130	33,597,530	36,796,600	33,148,453
Agricultura, silvicultura, piscicultura si vanatoarea (cod 83.02.03)	8302		83,000	83,000	83,000	83,000		83,000	
Agricultura (cod 83.02.03.03 + 83.02.03.07+ 83.02.03.30)	830203		83,000	83,000	83,000	83,000		83,000	
Alte cheltuieli in domeniul agriculturii	83020330		83,000	83,000	83,000	83,000		83,000	
Transporturi (cod 84.02.03+84.02.06+84.02.50)	8402		19,324,000	18,949,000	19,324,000	19,324,000	6,274,539	13,049,461	
Transport rutier (cod 84.02.03.01 la 84.02.03.03)	840203		19,324,000	18,949,000	19,324,000	19,324,000	6,274,539	13,049,461	
Drumuri si poduri	84020301		19,324,000	18,949,000	19,324,000	19,324,000	6,274,539	13,049,461	

PRESEDINTE,

 Adrian Ionuț GADEA

SE CONFIRMĂ AUTENTICITATEA
 PREZENTEI COPII CU ACTUL ORIGINAL
 Secretar al Județului GORJ
 jr. SILVIA OPRESCU


CONTRASEMNEAZĂ,
 SECRETAR AL JUDEȚULUI
 jr. Silvia OPRESCU
