

CONSILIUL JUDEȚEAN TELEORMAN

HOTĂRÂRE

privind : aprobarea execuției bugetului propriu al județului pentru secțiunile de funcționare și dezvoltare, la 30 septembrie 2018.

Consiliul Județean Teleorman, întrunit în ședință ordinară, conform prevederilor art.94 alin.(1) din Legea administrației publice locale nr.215/2001, republicată, cu modificările și completările ulterioare,

Având în vedere :

- raportul nr. 10891 din 16 octombrie 2018 al Președintelui Consiliului Județean Teleorman;
- raportul de specialitate nr. 10891 din 16 octombrie 2018 al Direcției economice, buget-finante, privind necesitatea aprobării execuției bugetului propriu al județului pentru secțiunile de funcționare și dezvoltare, la 30 septembrie 2018;
- Hotărârea Consiliului Județean Teleorman nr. 34 din 15 februarie 2018 privind aprobarea bugetului propriu al județului pe anul 2018 și estimările pentru anii 2019-2021;
- rapoartele de avizare ale comisiilor de specialitate pe principalele domenii de activitate ale Consiliului Județean;
- prevederile art.49 alin.(12) din Legea nr.273/2006 privind finanțele publice locale, cu modificările și completările ulterioare;
- prevederile Ordinului Ministerului Finanțelor Publice nr. 1762/2018, pentru aprobarea Normelor metodologice privind întocmirea și depunerea situațiilor financiare trimestriale și a unor raportări financiare lunare ale instituțiilor publice în anul 2018, precum și pentru modificarea și completarea altor norme metodologice în domeniul contabilității publice;
- prevederile art. 31 alin.(1) lit. „c”, alin.(4) lit. „b” și ale art.69 alin.(1) lit. „b”, alin.(3) lit. „a”, din Regulamentul de organizare și funcționare al Consiliului Județean Teleorman, aprobat prin Hotărârea nr.80 din 30 mai 2016;
- prevederile art.91 alin.(1) lit. „b”, alin.(3) lit. „a” și ale art 104 alin.(1) lit. „c” și alin.(4) lit. „b” din Legea nr.215/2001, republicată, cu modificările și completările ulterioare;

În temeiul dispozițiilor art. 97 din Legea administrației publice locale nr.215/2001, republicată, cu modificările și completările ulterioare,

HOTĂRĂȘTE :

Art.1. - Se aprobă contul de execuție al „Secțiunii de funcționare a bugetului propriu al județului” la 30 septembrie 2018, conform anexei nr.1.

Art.2. - Se aprobă contul de execuție al „Secțiunii de dezvoltare a bugetului propriu al județului” la 30 septembrie 2018, conform anexei nr.2.

Art.3. - Anexele nr.1 și 2 fac parte integrantă din prezenta hotărâre.


Art.4. - Președintele Consiliului Județean Teleorman, prin Direcția economică buget-finanțe, asigură punerea în aplicare a prevederilor prezentei hotărâri.

Art.5. - Secretarul județului, prin Compartimentul Cancelarie, va comunica actul administrativ instituțiilor interesate, în termenul prevăzut de lege.

PREȘEDINTE,
Ionel Dănuț CRISTESCU



CONTRASEMNEAZĂ,
Secretar al județului,
jr. Silvia OPRESCU



**DIRECȚIA ECONOMICĂ
BUGET-FINANȚE,
DIRECTOR EXECUTIV,**

ec. Valentina MELINESCU




**DIRECȚIA JURIDICĂ ȘI
ADMINISTRAȚIE PUBLICĂ LOCALĂ,
DIRECTOR EXECUTIV ,**

jr. Iuliana IONESCU



SE CONFIRMĂ AUTENTICITATEA
PREZENTEI COPII CU ACTUL ORIGINAL
Secretar al județului TELEORMAN
Jr. SILVIA OPRESCU



Alexandria,
Nr. 125 din 31 octombrie 2018

EXECUȚIA
BUGETULUI PROPRIU AL JUDEȚULUI PENTRU SECȚIUNEA DE FUNCȚIONARE
LA DATA DE 30 SEPTEMBRIE 2018

- lei -

Denumire indicator	Prevederi bugetare		Drepturi constatate		Incasări realizate
	initiale	definitive	Total, din care	din anul curent	
▶ Venituri proprii	9.222.000	9.222.000	2.479.628	2.479.628	2.479.628
Taxe pe utilizarea bunurilor, autorizarea utilizării bunurilor sau pe desfasurarea de activitati	900.000	900.000	259.701	259.701	259.701
Impozit pe mijloacele de transport	800.000	800.000	259.701	259.701	259.701
Taxe si tarife pentru eliberarea de licente si autorizatii de functionare	100.000	100.000			
Venituri din proprietate	8.322.000	8.322.000	2.219.927	2.219.927	2.219.927
Venituri din concesiuni si inchirieri	5.022.000	5.022.000	1.457.544	1.457.544	1.457.544
Contribuția de întreținere a persoanelor asistate	1.300.000	1.300.000	486.907	486.907	486.907
Contribuția părinților pentru întreținerea copiilor			10.726	10.726	10.726
Venituri din recuperarea chel de judecată, imputații și despăgubiri	500.000	500.000	2.831	2.831	2.831
Venituri din amenzi, penalități și confiscări	700.000	700.000	9.257	9.257	9.257
Alte venituri (autorizații)	800.000	800.000	252.663	252.663	252.663
Sume din finantarea anilor precedenti SF					
0402 COTE DIN IMPOZITUL PE VENIT	25.710.000	27.203.000	21.997.072	21.997.072	21.997.072
▶ Cote defalcate din impozitul pe venit	18.183.000	19.239.000	15.507.116	15.507.116	15.507.116
▶ 27% din 18,5 % cote din impozitul pe venit pentru echilibrarea bugetelor locale	7.527.000	7.964.000	6.489.956	6.489.956	6.489.956
SUME DEFALCATE DIN TVA	83.789.000	100.187.000	58.992.000	58.992.000	58.992.000
▶ Sume defalcate din taxa pe valoarea adăugată pentru finanțarea cheltuielilor descentralizate la nivelul județelor	30.585.000	33.252.000	25.292.000	25.292.000	25.292.000
> sistem protecție copil și handicap	16.237.000	16.237.000	15.227.000	15.227.000	15.227.000
> învățământ special	1.619.000	1.236.000	1.500.000	1.500.000	1.500.000
> învățământ prescolar și primar	4.550.000	7.600.000	2.675.000	2.675.000	2.675.000
> contribuții personal neclerical	5.965.000	5.965.000	4.465.000	4.465.000	4.465.000
> Serviciul Public Comunitar de Evidență a Persoanelor	2.000.000	2.000.000	1.245.000	1.245.000	1.245.000
> finanțarea chelt. de funcț. Camine pt. persoane varstnice	214.000	214.000	180.000	180.000	180.000
▶ Sume defalcate din taxa pe valoarea adăugată pentru drumurile județene	12.034.000	12.034.000	3.009.000	3.009.000	3.009.000
▶ Sume defalcate din taxa pe valoarea adăugată pentru echilibrarea bugetelor locale	51.150.000	54.901.000	30.691.000	30.691.000	30.691.000
▶ Sume din excendențul anului 2017					
Finanțare Școala Rosiori			-449.000	-449.000	-449.000
▶ Transferuri voluntare	-500.000	-534.900	-500.000	-500.000	-500.000
- Varsaminte din secțiunea de funcționare pentru finanțarea secțiunii de dezvoltare	-500.000	-534.900	-500.000	-500.000	-500.000
▶ Subvenții de la bugetul de stat	66.123.000	66.405.000	48.728.847	48.728.847	48.728.847
- pentru finanțarea drepturilor acordate persoanelor cu handicap	66.123.000	66.123.000	48.446.847	48.446.847	48.446.847
- subvenții de la bugetul de stat pentru finanțarea sănătății					
- Subvenții Fond Interventie		282.000	282.000	282.000	282.000
- subvenții de la bugetul de stat pentru finanțarea camerelor agricole					
- subvenții primite de la bugetul de stat pentru finanțarea unor programe de interes național (camine batrani)					
- subvenții de la Administrația Fond pt. Mediu					
TOTAL VENITURI :	194.324.000	202.482.100	131.248.547	131.248.547	131.248.547

Denumire/indicator	Credite bugetare		Angajamente bugetare	Angajamente legale	Plati efectuate
	initiale	definitive			
TOTAL CHELTUIELI :	194.324.000	202.482.100	118.342.189	118.342.189	118.342.189
>cheltuieli de personal	67.380.000	67.614.000	34.741.113	34.741.113	34.741.113
>bunuri si servicii	27.703.000	38.628.100	11.260.982	11.260.982	11.260.982
>dobanzi	1.500.000	1.200.000	669.985	669.985	669.985
>fond de rezerva	1.000.000	1.000.000			
>subventii catre institutii subordonate	10.306.000	10.306.000	7.468.000	7.468.000	7.468.000
>transferuri intre unitati ale adm.publice locale	68.020.000	68.020.000	49.763.178	49.763.178	49.763.178
>asistenta sociala	272.000	372.000	208.275	208.275	208.275
>ajutoare sociale in natura	7.425.000	7.809.000	4.389.341	4.389.341	4.389.341
>alte cheltuieli	7.804.000	7.804.000	5.828.632	5.828.632	5.828.632
>alte cheltuieli - despagubiri civile	180.000	118.000	28.936	28.936	28.936
>Alte chelt. - Sume aferente pers.cu handicap neincadrate	349.000	416.000	315.324	315.324	315.324
>rambursare credite	2.396.000	2.396.000	1.798.364	1.798.364	1.798.364
>plati efectuate in anii precedenti si recup. in anul curent			-84.937	-84.937	-84.937
▶ Activitati publice	24.070.000	24.370.000	11.137.927	11.137.927	11.137.927
- ch personal	22.500.000	22.500.000	10.243.931	10.243.931	10.243.931
- bunuri si servicii	1.500.000	1.800.000	822.378	822.378	822.378
- Alte chelt. - Sume aferente pers cu handicap neincadrate	70.000	70.000	72.124	72.124	72.124
- plati efectuate in anii precedenti si recup in anul curent			-506	-506	-506
▶ Alte servicii publice gen.	5.634.000	5.634.000	3.209.478	3.209.478	3.209.478
▶ Fond de rezervă	1.000.000	1.000.000			
▶ Serviciul Public Comunitar de Evidenta a Persoanelor	2.264.000	2.264.000	1.850.000	1.850.000	1.850.000
- transferuri intre unitati ale adm publice locale	2.264.000	2.264.000	1.850.000	1.850.000	1.850.000
▶ Alte serv. publice gen.	2.370.000	2.370.000	1.359.478	1.359.478	1.359.478
- ch personal					
- bunuri si servicii (cotizatii)	1.500.000	1.500.000	807.124	807.124	807.124
- transferuri curente (C.M.A)	165.000	165.000	119.491	119.491	119.491
- transferuri curente primăria Saelele - Centrul social pt ingrijire persoane vârstnice si persoane cu nevoi speciale	287.000	287.000	129.492	129.492	129.492
- transferuri curente primăria Talpa - Centre rezidentiale pt persoane varstnice Sf Maria - Talpa	418.000	418.000	303.371	303.371	303.371
Alte transferuri					
▶ Dobanda	1.500.000	1.200.000	669.985	669.985	669.985
▶ Transferuri centre de zi	902.000	902.000	692.000	692.000	692.000
▶ Apărare (C.Militar)	300.000	300.000	191.642	191.642	191.642
▶ Ordine Publică	555.000	630.100	94.030	94.030	94.030
cheltuieli de personal					
bunuri si servicii	150.000	150.000			
bunuri si servicii ISU	415.000	380.100	94.030	94.030	94.030
▶ Invatamant	8.817.000	9.201.000	4.701.642	4.701.642	4.701.642
cheltuieli de personal	178.000	178.000	66.945	66.945	66.945
bunuri si servicii	1.054.000	1.096.000	236.728	236.728	236.728
ajutoare sociale in natura	7.425.000	7.809.000	4.389.341	4.389.341	4.389.341
alte cheltuieli - Drspagubiri civile	160.000	118.000	28.936	28.936	28.936
- plati efectuate in anii precedenti si recup in anul curent			-20.307	-20.307	-20.307
> Invatamant prescolar si primar	6.833.000	7.600.000	4.344.714	4.344.714	4.344.714
ajutoare sociale in natura	6.833.000	7.600.000	4.344.714	4.344.714	4.344.714
> Invatamant special	1.824.000	1.483.000	348.299	348.299	348.299
cheltuieli de personal	178.000	178.000	66.945	66.945	66.945
bunuri si servicii	1.054.000	1.096.000	236.728	236.728	236.728
asistenta sociala	592.000	209.000	44.626	44.626	44.626
▶ Centrul Scolar pentru Educatie Incluziva Alexand.	815.000	638.000	255.123	255.123	255.123
cheltuieli de personal	23.000	23.000	11.950	11.950	11.950
bunuri si servicii	391.000	391.000	169.611	169.611	169.611
asistenta sociala	296.000	119.000	44.626	44.626	44.626
alte cheltuieli - Drspagubiri civile	105.000	105.000	28.936	28.936	28.936
▶ Scoala Specială Rosiorii de Vede	851.000	645.000			
cheltuieli de personal	40.000	40.000			
bunuri si servicii	460.000	502.000			
asistenta sociala	296.000	90.000			
alte cheltuieli - Drspagubiri civile	55.000	13.000			
▶ Centrul Jud.de Resurse si Asistență Educativă	248.000	248.000	91.825	91.825	91.825
cheltuieli de personal	45.000	45.000	24.708	24.708	24.708
bunuri si servicii	203.000	203.000	67.117	67.117	67.117
- plati efectuate in anii precedenti si recup in anul curent			-20.307	-20.307	-20.307
▶ Comisia de orientare scolara	70.000	70.000	30.287	30.287	30.287
cheltuieli de personal	70.000	70.000	30.287	30.287	30.287
▶ Sănătate	400.000	400.000	236.169	236.169	236.169
bunuri si servicii	275.000	275.000	117.932	117.932	117.932
transferuri curente Spitalul Alexandria					
transferuri curente Spitalul TBC	125.000	125.000	118.237	118.237	118.237

Denumire indicator	Gredite bugetare		Angajamente bugetare	Angajamente legale	Plati efectuate
	initiale	definitive			
▶ Cultura	13.540.000	13.580.000	9.678.834	9.678.834	9.678.834
cheltuieli de personal	828.000	828.000	594.308	594.308	594.308
- bunuri si servicii	260.000	280.000	92.048	92.048	92.048
transferuri intre unitati ale adm. publice locale	4.648.000	4.648.000	3.164.000	3.164.000	3.164.000
contributii la salarizarea personalului neclerical	7.804.000	7.804.000	5.828.632	5.828.632	5.828.632
- plati efectuate in anii precedenti si recup in anul curent			-2.154	-2.154	-2.154
▶ Biblioteca jud. „Marin Preda”	1.038.000	1.038.000	684.202	684.202	684.202
- ch personal	828.000	828.000	594.308	594.308	594.308
- bunuri si servicii	210.000	210.000	92.048	92.048	92.048
- plati efectuate in anii precedenti si recup in anul curent			-2.154	-2.154	-2.154
▶ Centrul de Conservare si Promovare	3.494.000	3.494.000	2.410.000	2.410.000	2.410.000
transferuri intre unitati ale adm. publice locale	3.494.000	3.494.000	2.410.000	2.410.000	2.410.000
▶ Muzeu	1.154.000	1.154.000	754.000	754.000	754.000
transferuri intre unitati ale adm. publice locale	1.154.000	1.154.000	754.000	754.000	754.000
▶ Alte servicii cultura	60.000	70.000			
- bunuri si servicii	50.000	70.000			
▶ Servicii religioase contributii personal neclerical	7.804.000	7.804.000	5.828.632	5.828.632	5.828.632
contributii la salarizarea personalului neclerical	7.804.000	7.804.000	5.828.632	5.828.632	5.828.632
▶ Asistență socială	118.951.000	122.702.000	76.622.154	76.622.154	76.622.154
cheltuieli de personal	43.884.000	44.008.000	23.835.929	23.835.929	23.835.929
- bunuri si servicii	8.393.000	11.853.000	4.019.135	4.019.135	4.019.135
asistența socială	272.000	372.000	205.275	205.275	205.275
transferuri ANPH	66.123.000	66.123.000	48.390.585	48.390.585	48.390.585
- Alte chelt - Sume aferente pers cu handicap neincadrate	279.000	346.000	243.200	243.200	243.200
- plati efectuate in anii precedenti si recup in anul curent			-71.970	-71.970	-71.970
▶ Direcția Generală de Asistență Socială și Protecția Copilului	118.751.000	122.502.000	76.534.738	76.534.738	76.534.738
cheltuieli de personal	43.684.000	43.808.000	23.748.511	23.748.511	23.748.511
- bunuri si servicii	8.393.000	11.853.000	4.019.135	4.019.135	4.019.135
asistența socială	272.000	372.000	205.275	205.275	205.275
transferuri ANPH	66.123.000	66.123.000	48.390.585	48.390.585	48.390.585
- Alte chelt - Sume aferente pers cu handicap neincadrate	279.000	346.000	243.200	243.200	243.200
- plati efectuate in anii precedenti si recup in anul curent			-71.970	-71.970	-71.970
▶ comisie protecție copii	100.000	100.000	49.279	49.279	49.279
▶ comisie pers cu handicap	100.000	100.000	38.139	38.139	38.139
▶ Servicii	3.398.000	3.398.000	2.444.000	2.444.000	2.444.000
▶ Serv. Cooperare	384.000	384.000	294.000	294.000	294.000
transferuri intre unitati ale adm. publice locale	384.000	384.000	294.000	294.000	294.000
▶ Serv. Informatic	709.000	709.000	400.000	400.000	400.000
transferuri intre unitati ale adm publice locale	709.000	709.000	400.000	400.000	400.000
▶ S.D.P.P.	2.300.000	2.300.000	1.750.000	1.750.000	1.750.000
transferuri intre unitati ale adm publice locale	2.300.000	2.300.000	1.750.000	1.750.000	1.750.000
▶ Alte activități economice	1.329.000	5.085.000	1.907.568	1.907.568	1.907.568
- bunuri si servicii	1.329.000	5.085.000	1.907.568	1.907.568	1.907.568
- plati efectuate in anii precedenti si recup in anul curent					
▶ Transporturi	14.923.000	15.206.000	4.768.758	4.768.758	4.768.758
- bunuri si servicii	12.527.000	12.809.000	2.972.396	2.972.396	2.972.396
- rambursare credite	2.396.000	2.396.000	1.796.364	1.796.364	1.796.364
- plati efectuate in anii precedenti si recup in anul curent					
EXCEDENT:					14.906.358

PREȘEDINTE,
Ionel Dănuț CRISTESCU



CONTRASEMNEAZĂ,
SECRETAR AL JUDEȚULUI

Jr. Silvia OPRESCU



DIRECȚIA ECONOMICĂ
BUGET - FINANȚE,
DIRECTOR EXECUTIV,
ec. Valentina MELINTEȘCU




DIRECȚIA JURIDICĂ
ȘI ADMINISTRAȚIE PUBLICĂ LOCALĂ,

DIRECTOR EXECUTIV,
Jr. Iuliana IONESCU



SE CONFIRMĂ AUTENTICITATEA
PREZENTEI COPII CU ACTUL ORIGINAL
Secretar al Județului TELEORMAN
Jr. SILVIA OPRESCU



EXECUȚIA
BUGETULUI PROPRIU AL JUDEȚULUI PENTRU SECȚIUNEA DE DEZVOLTARE
LA DATA DE 30 SEPTEMBRIE 2018

- lei -

Denumire indicator	Prevederi bugetare		Drepturi constatate		Incasări realizate
	inițiale	definitive	Total, din care	din anul curent	
▶ Venituri din valorificarea unor bunuri			4 362	4 362	4 362
▶ Transferuri voluntare	500.000	534.900	500.000	500.000	500.000
- Varsaminte din secțiunea de funcționare	500 000	534 900	500 000	500 000	500 000
Sume din finanțarea anilor precedenți SD			3 500 000	3 500 000	3 500 000
▶ Alte operațiuni financiare			-363.678	-363.678	-363.678
Finanțare Școala Rosiori - S.D.			-363 678	-363 678	-363 678
▶ Subvenții de la bugetul de stat	34.986.000	35.504.000	24.449.922	24.449.922	24.449.922
Subvenții din veniturile proprii ale Ministerului Sănătății către bugetele locale pentru finanțarea ailor investițiilor în sănătate		518 000			
- subvenții de la bugetul de stat către bugetele locale necesare susținerii derulării proiectelor finanțate din FEN postaderare 42.02.20 (OG27)					
- subvenții pentru finanțarea Programului Național de Dezvoltare Locală (OG 28)	34 986 000	34 986 000	24 449 922	24 449 922	24 449 922
▶ Subvenții de la alte Administrații					
- subvenții din veniturile proprii ale Ministerului Sănătății către bugetele locale pentru finanțarea investițiilor în sănătate					
- subvenții pentru finanțarea subprogramului infrastructura la nivel județean					
▶ Sume primite UE					
▶ Fondul European de Dezvoltare Regională (FEDR)					
- sume primite în contul plăților efectuate în anul curent					
- sume primite în contul plăților efectuate în anii anteriori					
- prefinanțare					
▶ Programe comunitare finanțate în perioada: 2007-2013)					
- sume primite în contul plăților efectuate în anii anteriori					
TOTAL VENITURI :	35.486.000	36.038.900	28.090.606	28.090.606	28.090.606
Denumire indicator	Credite bugetare		Angajamente bugetare	Angajamente legale	Plăți efectuate
	inițiale	trimestriale			
TOTAL CHELTUIELI :	64.243.000	64.795.900	27.171.497	27.171.497	27.171.497
> proiecte cu finanțare din fonduri externe					
> cheltuieli de capital	61.187.000	61.221.900	26.080.708	26.080.708	26.080.708
> rambursare credite	1.350.000	1.350.000	1.012.380	1.012.380	1.012.380
> transferuri pentru finanțarea investițiilor în spitale	1.706.000	2.224.000	78.409	78.409	78.409
> plăți efectuate în anii precedenți și recup. în anul curent					

Denumire indicator	Credite bugetare		Angajamente bugetare	Angajamente legale	Plati efectuate
	initiale	trimestriale			
▶ Autorități executive	100.000	100.000	78.804	78.804	78.804
active nefinanciare	100.000	100.000	78.804	78.804	78.804
▶ Alte servicii					
active nefinanciare(OMEPTA)					
▶ Aparare	20.000	20.000			
active nefinanciare	20.000	20.000			
▶ Ordine Publică	44.000	78.900	43.295	43.295	43.295
active nefinanciare	44.000	78.900	43.295	43.295	43.295
▶ Învățământ special	470.000	470.000			
active nefinanciare Școala Alexandria					
active nefinanciare Școala Roșiori	450.000	450.000			
active nefinanciare Centrul Județean de Pesușe și As	20.000	20.000			
▶ Sănătate	1.706.000	2.224.000	78.409	78.409	78.409
transferuri pentru finanțarea în esteriilor Spitalul					
Județean de Urgență Alexandria	1.706.000	1.706.000	78.409	78.409	78.409
transferuri Spitalul TBC Roșiori de Vede		518.000			
▶ Cultură	527.000	527.000	20.992	20.992	20.992
alte transferuri de capital Biblioteca Județeană	521.000	521.000	20.992	20.992	20.992
alte transferuri de capital Muzeu	6.000	6.000			
▶ Asigurări și Asistență socială	470.000	470.000	36.403	36.403	36.403
» Direcția Generală de Asistență Socială și Protecția Copilului	470.000	470.000	36.403	36.403	36.403
active nefinanciare	470.000	470.000	36.403	36.403	36.403
70.02 SERVICII ȘI DEZVOLTARE PUBLICĂ					
• Alte cheltuieli în domeniul locuintelor					
▶ Acțiuni generale economice, comerciale și de muncă	3.920.000	3.920.000	1.158.218	1.158.218	1.158.218
- proiecte cu finanțare din fonduri externe					
- active nefinanciare	2.465.000	2.465.000	145.838	145.838	145.838
- active nefinanciare (participare capit Piscicola)	105.000	105.000			
- rambursare credite	1.350.000	1.350.000	1.012.380	1.012.380	1.012.380
▶ Agricultură			-51.234	-51.234	-51.234
- plăți efectuate în anii precedenți și recuperate în anul curent			-51.234	-51.234	-51.234
▶ Transporturi	56.986.000	56.986.000	25.806.610	25.806.610	25.806.610
- active nefinanciare	56.986.000	56.986.000	25.806.610	25.806.610	25.806.610
EXCEDENT :	28.767.000,00	28.767.000,00			919.109

PREȘEDINTE,
Ionel Dănuț CRISTESCU



CONTRASEMNEAZĂ,
SECRETAR AL JUDEȚULUI,

Jr. Silvia Oprescu

DIRECȚIA ECONOMICĂ
BUGET - FINANȚE,
DIRECTOR EXECUTIV,
ec. Valentina MELINESCU

DIRECȚIA JURIDICĂ
ȘI ADMINISTRAȚIE PUBLICĂ LOCALĂ,
DIRECTOR EXECUTIV
jr. Iuliana IONESCU

SE CONFIRMĂ AUTENTICITATEA
PREZENTEI COPII CU ACTUL ORIGINAL
Secretar al Județului TELEORMAN
Jr. SILVIA OPRESCU