

## CONSILIUL JUDEȚEAN TELEORMAN

### HOTĂRÂRE

**privind : rectificarea bugetului propriu al județului Teleorman pe anul 2015**

Consiliul Județean Teleorman, întrunit în ședință extraordinară, conform prevederilor art. 94 alin.(2) din Legea administrației publice locale nr.215/2001, republicată, cu modificările și completările ulterioare,

**Având în vedere :**

- raportul nr.11800 din 07 septembrie 2015 al președintelui Consiliului Județean Teleorman ;
- raportul comun de specialitate nr.11801 din 07 septembrie 2015 al Direcției economice buget-finanțe, Direcției dezvoltare locală, privind necesitatea rectificării bugetului propriu al județului Teleorman pe anul 2015 ;
- Ordinul nr.554 din 25 august 2015 al Ministerului Dezvoltării Regionale și Administrației Publice;
- referatul nr.11.468 din 07 septembrie 2015 al Direcției Dezvoltare Locală;
- rapoartele de avizare ale comisiilor de specialitate pe principalele domenii de activitate ale Consiliului Județean Teleorman ;
- prevederile art.19 alin.(2) și ale art.49 din Legea nr.273/29 iunie 2006 privind finanțele publice locale, cu modificările și completările ulterioare ;
- prevederile art.22 alin.(1) lit.c) și art.61 alin.(1) lit.f) și alin.(3) lit.a) din Regulamentul de organizare și funcționare al Consiliului Județean Teleorman, aprobat prin Hotărârea nr.49 din 27 martie 2014 ;
- prevederile art.91 alin. (1) lit.f), alin.(3) lit.a) și ale art.104 alin.(1) lit.c) și alin.(4) lit.b) din Legea nr. 215/2001, republicată, cu modificările și completările ulterioare,
- prevederile art.94 alin. (2) din Legea nr. 215/2001, republicată, cu modificările și completările ulterioare.

**În temeiul** dispozițiilor art. 97 din Legea administrației publice locale nr. 215/2001, republicată, cu modificările și completările ulterioare,

### HOTĂRĂȘTE :

**Art. I.** - Se aprobă rectificarea Anexei nr.2 „Secțiunea de dezvoltare a bugetului propriu al județului Teleorman pe anul 2015 și estimările pe anii 2016-2018” la Hotărârea Consiliului Județean Teleorman nr.33 din 12 februarie 2015, conform anexei nr.1.

**Art. II.** - Se aprobă rectificarea Anexei nr.3 „Programul de investiții publice pe anul 2015” la Hotărârea Consiliului Județean Teleorman nr.33 din 12 februarie 2015, conform anexei nr.2.

**Art. III.** - Se aprobă rectificarea Anexei nr.4 „Bugetul general centralizat al județului Teleorman pe anul 2015 și estimări pentru anii 2016-2018” la Hotărârea Consiliului Județean Teleorman nr.33 din 12 februarie 2015, conform anexei nr.3.

**Art. IV.** - Anexele nr.1-3 fac parte integrantă din prezenta hotărâre.

**Art. V.**- Președintele Consiliului Județean Teleorman, prin Direcția economică, buget-finanțe, asigură punerea în aplicare a prevederilor prezentei hotărâri.

**Art.VI.** - Secretarul județului, prin Compartimentul Cancelarie, va comunica actul administrativ instituțiilor interesate, în termenul prevăzut de lege.



Contrasemnează,  
SECRETAR AL JUDEȚULUI,  
jr. Silvia OPRESCU

DIRECȚIA ECONOMICĂ,  
BUGET-FINANȚE,

ec. Valentina Melintescu


DIRECȚIA DEZVOLTARE  
LOCALĂ

ing. Victoria Păscuțu

VERIFICAT,  
DIRECȚIA JURIDICĂ ȘI  
ADMINISTRAȚIE PUBLICĂ LOCALĂ

jr. Mihaela Mirtiş Ciștescu

Alexandria,  
Nr. 128 din 10 septembrie 2015



**SECTIUNEA DE DEZVOLTARE**  
**A BUGETULUI PROPRIU AL JUDEȚULUI TELEORMAN PE ANUL 2015**  
**SI ESTIMARI PENTRU ANII 2016-2018**

Cod rând	Cod indicator	DENUMIREA INDICATORILOR	BUGET RECTIFICAT	Influențe (+/-)	BUGET RECTIFICAT	ESTIMARI 2016	ESTIMARI 2017	ESTIMARI 2018
1	00.01	TOTAL VENITURI						
2	00.02	I. VENITURI CURENTE	111.241	13.062	124.303	473.381	327.755	161.607
3	00.12	C. VENITURI NEFISCALE	26.934		26.934	25.067	25.747	24.477
4	37.02	Transferuri voluntare	26.934		26.934	25.067	25.747	24.477
5	37.02.03	Varsaminte din sectiunea de functionare pentru finantarea sectiunii de dezvoltare	26.934		26.934	25.067	25.747	24.477
6	00.17	IV. SUBVENTII	26.934		26.934	25.067	25.747	24.477
7	00.18	SUBVENTII DE LA ALTE NIVELE ALE ADMINISTRATIEI PUBLICE	30.793	13.062	43.855	64.028	42.881	18.294
8	42.02	Subventii de la bugetul de stat	30.793	13.062	43.855	64.028	42.881	18.294
9	00.19	A. De capital	30.793	13.062	43.855	64.028	42.881	18.294
10	42.02.16	Subvenții din veniturile proprii ale Ministerului Sănătății către bugetele locale pentru finanțarea investițiilor în sănătate	30.793	13.062	43.855			
11	42.02.16.01	Subvenții din veniturile proprii ale Ministerului Sănătății către bugetele locale pentru finanțarea aparatului medical și echipamentelor de comunicații în urgență în sănătate	1.260		1.260			
12	42.02.18	Subvenții din veniturile proprii ale Ministerului Sănătății către bugetele locale pentru finanțarea investițiilor în sănătate	5.000		5.000			
13	42.02.18.03	Subvenții din veniturile proprii ale Ministerului Sănătății către bugetele locale pentru finanțarea altor investiții în sănătate	5.000		5.000			
14	42.02.20	Subvenții de la bugetul de stat către bugetul local pentru finanțarea proiectelor cu finanțare nerambursabilă	16.669		16.669			
15	42.02.65	Finanțarea Programului Național de Dezvoltare Locală	7.864	13.062	20.926			
16	00.20	B. CURENTE						
17	45.02	Fondul European de Dezvoltare Regională						
18	45.02.01	Sume primite în contul plăților efectuate în anul curent	53.514		53.514	384.286	259.127	118.836
19	45.02.02	Sume primite în contul plăților efectuate în anii anteriori	53.414		53.414	304.286	209.127	108.836
			100		100	80.000	50.000	10.000

- mii lei -

Cod rând	Cod indicator	DENUMIREA INDICATORILOR	BUGET RECTIFICAT	Influente (+/-)	BUGET RECTIFICAT	ESTIMARI 2016	ESTIMARI 2017	ESTIMARI 2018
20	49.02	TOTAL CHELTUIELI	114.984	13.062	128.046	473.381	327.755	161.607
21	50.02	Partea I-a SERVICII PUBLICE GENERALE	90		90			
22	51.02	Autoritati publice	90		90			
23	71	TITLUL X ACTIVE NEFINANCIARE	90		90			
24	71.01	Active fixe	90		90			
25	71.01.30	Mobilier, aparatura birotica si alte active corporale	90		90			
26	59.02	Partea a II-a APARARE, ORDINE PUBLICA SI SIGURANTA NATIONALA	77		77			
27	60.02	Aparare nationala (Centrul Militar)	70		70			
28	71	TITLUL X ACTIVE NEFINANCIARE	70		70			
29	71.01	Active fixe	70		70			
30	71.01.02	Mașini, echipamente și mijloace de transport	45		45			
31	71.01.03	Mobilier, aparatura birotica si alte active corporale	25		25			
32	61.02	Ordine publica si siguranta nationala	7		7			
33	71	TITLUL X ACTIVE NEFINANCIARE	7		7			
34	71.01	Active fixe	7		7			
35	71.01.30	Mobilier, aparatura birotica si alte active corporale	7		7			
36	64.02	Partea a III-a CHELTUIELI SOCIAL-CULTURALE	9.569		9.569	596	603	612
37	65.02	Invatamant	59		59	146	153	162
38	71	TITLUL X ACTIVE NEFINANCIARE	59		59	146	153	162
39	71.01	Active fixe	59		59	146	153	162
40	71.01.30	Alte active fixe	59		59	146	153	162
41	65.02.07.04	Învatamânt special	15		15	146	153	162
42	71	TITLUL X ACTIVE NEFINANCIARE	15		15	146	153	162
43	71.01	Active fixe	15		15	146	153	162
44	71.01.30	Alte active fixe	15		15	146	153	162
45	65.02.07.05	Alte cheltuieli in domeniul invatamantului	44		44			
46	71	TITLUL X ACTIVE NEFINANCIARE	44		44			
47	71.01	Active fixe	44		44			
48	71.01.30	Alte active fixe	44		44			
49	66.02	Sanatate	9.154		9.154	300	300	300
50	66.02.06.01	Spitalul Judetean de Urgenta Alexandria	4.104		4.104	300	300	300
51	51	TITLUL VI TRANSFERURI INTRE UNITATI ALE ADMINISTRATIEI PUBLICE	4.104		4.104	300	300	300

Cod rând	Cod indicator	DENUMIREA INDICATORILOR	BUGET RECTIFICAT	Influențe (+/-)	BUGET RECTIFICAT	ESTIMARI 2016	ESTIMARI 2017	ESTIMARI 2018
52	51.02	Transferuri de capital						
53	51.02.28	Transferuri din bugetele locale pt.finantarea celtuielilor de capital din domeniul sanatatii	4.104		4.104	300	300	300
54	66.02.06.02	Spitalul de Pneumoftiziologie Rosiorii de Vede	4.104		4.104	300	300	300
55	51	TITLUL VI TRANSFERURI INTRE UNITATI ALE ADMINISTRATIEI PUBLICE	5.050		5.050			
56	51.02	Transferuri de capital	5.050		5.050			
57	51.02.12	Transferuri pentru finantarea investitiilor la spitale	5.000		5.000			
58	51.02.28	Transferuri din bugetele locale pt.finantarea celtuielilor de capital din domeniul sanatatii	50		50			
59	67.02.	Cultura, recreere si religie	256		256			
60	67.02.03	Servicii culturale	256		256			
61	51	TITLUL VI TRANSFERURI INTRE UNITATI ALE ADMINISTRATIEI PUBLICE	250		250			
62	51.02	Transferuri de capital	250		250			
63	51.02.29	Alte transferuri de capital catre institutii publice	250		250			
64	71	TITLUL X ACTIVE NEFINANCIARE	6		6			
65	71.01	Active fixe	6		6			
66	71.01.30	Alte active fixe	6		6			
67	67.02.03.02	Biblioteci publice comunale, orasenesti, municipale	6		6			
68	71	TITLUL X ACTIVE NEFINANCIARE	6		6			
69	71.01	Active fixe	6		6			
70	71.01.30	Alte active fixe	6		6			
71	67.02.03.03	Muzee	6		6			
72	51	TITLUL VI TRANSFERURI INTRE UNITATI ALE ADMINISTRATIEI PUBLICE	250		250			
73	51.02	Transferuri de capital	250		250			
74	51.02.29	Alte transferuri de capital catre institutii publice	250		250			
75	68.02	Asigurari si asistenta sociala	250		250			
81	68.02.06	Asistenta sociala pentru familii si copii	100		100	150	150	150
82	71	TITLUL X ACTIVE NEFINANCIARE	100		100	150	150	150
83	71.01	Active fixe	100		100	150	150	150
84	71.01.30	Alte active fixe	100		100	150	150	150
85	79.02	Partea a V-a ACTIUNI ECONOMICE	100		100	150	150	150
86	80.02	Actiuni generale economice, comerciale si de munca	105.248	13.062	118.310	472.785	327.152	160.995
87	80.02.01	Actiuni generale economice si comerciale	82.971		82.971	457.625	319.362	133.306
88	80.02.01.30	Alte cheltuieli pt.actiuni generale, economice si comerciale	82.971		82.971	457.625	319.362	133.306
89	56	TITLUL VIII PROIECTE CU FINANTARE DIN FONDURI EXTERNE NERAMBURSABILE	71.613		71.613	455.275	317.012	129.956
90	56.01.01	Finantarea nationala	16.669		16.669	64.028	42.881	8.294
92	56.01.02	Finantarea externa nerambursabila	53.514		53.514	384.286	269.127	118.836

Cod rând	Cod indicator	DENUMIREA INDICATORILOR	BUGET RECTIFICAT	Influențe (+/-)	BUGET RECTIFICAT	ESTIMARI 2016	ESTIMARI 2017	ESTIMARI 2018
93	56.01.03	Cheltuieli neeligibile						
94	71	TITLUL X ACTIVE NEFINANCIARE	1.430		1.430	6.961	5.004	2.826
95	71.01	Active fixe	9.670		9.670	1.000	1.000	2.000
96	71.01.30	Alte active fixe	9.670		9.670	1.000	1.000	2.000
98	80	TITLUL XVI RAMBURSARI DE CREDITE						
99	80.04	Rambursari de credite interne	1.688		1.688	1.350	1.350	1.350
100	80.04.05	Rambursari de credite aferente datoriei publice interne locale	1.688		1.688	1.350	1.350	1.350
101	83.02	Agricultura						
102	83.02.03	Agricultura	80		80			
103	83.02.03.30	Alte cheltuieli in domeniul agriculturii	80		80			
104	71	TITLUL X ACTIVE NEFINANCIARE	80		80			
105	71.01	Active fixe	80		80			
106	71.01.30	Alte active fixe	80		80			
107	84.02	Transporturi						
108	84.02.03	Drumuri si poduri	22.197	13.062	35.259	15.160	7.790	27.689
109	71	TITLUL X ACTIVE NEFINANCIARE	22.197	13.062	35.259	15.160	7.790	27.689
110	71.01	Active fixe	22.197	13.062	35.259	17.050	17.619	20.110
111	71.01.30	Alte active fixe	22.197	13.062	35.259	15.160	7.790	27.689

**PRESEDINTE**  
*Adrian Ionuț GADEA*  
**Adrian Ionuț GADEA**


**CONTRASEMNEAZA,**  
**SECRETAR AL JUDEȚULUI**  
*Jr. Silvia OPRESCU*  
**Jr. Silvia OPRESCU**

DIRECTIA ECONOMICA, BUGET-FINANȚE

ec. Valentina Melinteșcu

DIRECTIA DEZVOLTARE LOCALA

Ing. Victoria Păscuțu



DIRECTIA JURIDICĂ ȘI ADMINISTRAȚIE PUBLICĂ LOCALĂ

Jr. Mihaela Mirtis Cristescu

PROGRAMUL DE INVESTIȚII PUBLICE PE ANUL 2015

- mii lei -

Nr. crt.	Denumirea obiectivului Data inceperii executiei (luna, an) Nr. si data acord MEF Nr. si data act de aprobare	Valoare inițială	Valoare totala actualizata	Total an 2015	Cheltuieli			O.U.G. nr.28/2013	BUGET LOCAL (cheltuieli neeligibile)	Excedent la 31 decembrie 2014	Capacitati	Termen PIF
					Fonduri externe nerambursabile (cod indicator 56), din care :							
					a	b	c					
					Buget de stat	Uniunea Europeana	Buget local (cofinanțare)					
0	1	2	3	4	7	8	9	11	12	13	14	15
TOTAL din care:		<u>272.621</u> 189.256	<u>284.461</u> 209.593	<u>116.954</u> 64.929	<u>16.669</u> 3.810	<u>53.514</u> 26.954	<u>1.314</u> 536	<u>20.926</u> 19.419	<u>23.168</u> 12.910	<u>1.363</u> 1.300		
A.	Lucrari noi	<u>36.629</u> 31.419	<u>36.629</u> 31.419	<u>1.200</u> 280					<u>1.200</u> 280			
B.	Lucrari in continuare	<u>235.992</u> 157.837	<u>247.832</u> 178.174	<u>111.349</u> 64.649	<u>16.669</u> 3.810	<u>53.514</u> 26.954	<u>1.314</u> 536	<u>20.926</u> 19.419	<u>17.563</u> 12.630	<u>1.363</u> 1.300		
C.	Alte cheltuieli de investitii (dotari independente, cheltuieli de proiectare, executie lucrari de consolidare cladiri )			<u>4.405</u>					<u>4.405</u>			
<b>Din TOTAL desfasurat potrivit clasificatiei, pe capitole bugetare</b>												
Cap.51-02 Autoritati publice				<u>90</u>					<u>90</u>			
Total, din care :				<u>90</u>					<u>90</u>			
C.	Alte cheltuieli de investitii total din care :			<u>90</u>					<u>90</u>			
1	Dotari independente			<u>90</u>					<u>90</u>			2015
Cap.60-02 Aparare nationala (Centrul Militar Judetean)				<u>70</u>					<u>70</u>			
Total, din care :				<u>70</u>					<u>70</u>			
C.	Alte cheltuieli de investitii total din care :			<u>70</u>					<u>70</u>			
1	Dotari independente			<u>70</u>					<u>70</u>			2015
Cap.61-02 Ordine publica (ISU)				<u>I</u>					<u>I</u>			
Total, din care :				<u>I</u>					<u>I</u>			
C.	Alte cheltuieli de investitii total din care :			<u>I</u>					<u>I</u>			

Nr. crt.	Denumirea obiectivului Data inceperii executiei (luna, an) Nr. si data acord MEF Nr. si data act de aprobare	Valoare inițială	Valoare totala actualizata	Total an 2015	Cheltuieli			O.U.G. nr.28/2013	BUGET LOCAL (cheltuieli neeligibile)	Excedent la 31 decembrie 2014	Capacitati	Termen PIF
					Fonduri externe nerambursabile (cod indicator 56), din care :							
					a	b	c					
					Buget de stat	Uniunea Europeana	Buget local (cofinanțare)					
1	Dotari independente (copiator)			7				7				2015
<b>Cap.65-02 Invatamant</b>												
<b>Total, din care :</b>		<b>180</b>	<b>180</b>	<b>59</b>				<b>59</b>				
C.	<b>Alte cheltuieli de investitii total din care :</b>			<b>15</b>				<b>15</b>				
1	Dotari independente (Centrul de Resurse si Asistenta Educationala)			15				15				
B.	<b>Lucrari in continuare</b>	<b>180</b>	<b>180</b>	<b>44</b>				<b>44</b>				
<b>Total, din care:</b>												
1	From Drop out to Inclusion	180	180	44				44				2015
<b>Cap.67-02 Cultura, recreere si religie</b>												
<b>Total, din care :</b>				<b>6</b>				<b>6</b>				
C.	<b>Alte cheltuieli de investitii total din care :</b>			<b>6</b>				<b>6</b>				
1	Dotari independente (camera video Biblioteca Judeteana)			6				6				2015
<b>Cap.68-02 Asigurari si asistenta sociala</b>												
<b>Total, din care :</b>				<b>100</b>				<b>100</b>				
C.	<b>Alte cheltuieli de investitii total din care :</b>			<b>100</b>				<b>100</b>				
1	Dotari independente (D.G.A.S.P.C Teleorman)			100				100				
<b>Cap. 80-02 Actiuni generale economice,comerciale si de munca, Total, din care :</b>		<b>115.585</b>	<b>123.114</b>	<b>81.283</b>	<b>16.669</b>	<b>53.514</b>	<b>1.314</b>	<b>8.423</b>	<b>1.363</b>			
		<b>54.967</b>	<b>62.342</b>	<b>36.780</b>	<b>3.810</b>	<b>26.954</b>	<b>536</b>	<b>4.180</b>	<b>1.300</b>			
A	<b>Lucrari noi</b>	<b>1.317</b>	<b>1.317</b>	<b>350</b>				<b>350</b>				
<b>Total, din care:</b>		<b>1.106</b>	<b>1.106</b>	<b>250</b>				<b>250</b>				
1	Reabilitare Cladire Centru de Recolectat	1.317	1.317	350				250				2016
		1.106	1.106	250				250				




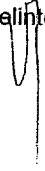
Nr. crt.	Denumirea obiectivului Data inceperii executiei (luna, an) Nr. si data acord MEF Nr. si data act de aprobare	Valoare inițială	Valoare totala actualizata	Cheltuieli					Excedent la 31 decembrie 2014	Capacitati	Termen PIF	
				Total an 2015	Fonduri externe nerambursabile (cod Indicator 56), din care :			O.U.G. nr.28/2013				BUGET LOCAL (cheltuieli neeligibile)
					a	b	c					
					Buget de stat	Uniunea Europeana	Buget local (cofinanțare)					
B.	Lucrari in continuare Total, din care:	<u>114.288</u> 53.861	<u>121.797</u> 61.236	<u>76.976</u> 36.530	<u>16.669</u> 3.810	<u>53.514</u> 26.954	<u>1.314</u> 536	<u>4.116</u> 3.930	<u>1.363</u> 1.300			
1	„Îmbunătățirea managementului situațiilor de urgență în regiunea transfrontalieră (IMES)”	23.312	25.972	23.260	2.980	19.773	507			2015		
3	Reabilitare Spital Județean de Urgența Alexandria, jud. Teleorman	83.496 53.195	88.362 60.570	46.578 36.100	12.273 3.420	28.194 26.954	663 526	4.085 3.900	1.363 1.300	2015		
4	Reconstrucție ecologică forestieră pe terenuri degradate în perimetrul de ameliorare Mavrodin, comuna Mavrodin	726 666	726 666	430 430	390 390		10 10	30 30		2016		
6	“Soluții informatice integrate pentru gestiunea registrului agricol în format electronic și managementul activităților interne ale instituțiilor publice în cadrul parteneriatului dintre Consiliul Județean Teleorman	6.734	6.737	6.708	1.026	5.547	134	1				
C.	Alte cheltuieli de investiții Total din care:			<u>3.957</u>				<u>3.957</u>				
1	Alte cheltuieli de investiții (cheltuieli de proiectare)			3.957				3.957				
Cap.83-02 Agricultură, silvicultură, piscicultură și vanatoare, Total, din care :		<u>6.000</u>	<u>6.000</u>	<u>80</u>				<u>80</u>				
B.	Lucrari in continuare Total, din care:	<u>6.000</u>	<u>6.000</u>	<u>80</u>				<u>80</u>				
1	Program privind măsurile de protecție a mediului prin creșterea suprafețelor împădurite în județul Teleorman pe perioada 2011-2020	6.000	6.000	80				80		2015		
Cap. 84-02 Transporturi Total, din care		<u>150.856</u> 134.289	<u>155.167</u> 147.251	<u>35.259</u> 28.149			<u>20.926</u> 19.419	<u>14.333</u> 8.730				
A	Lucrari noi Total, din care:	<u>35.312</u> 30.313	<u>35.312</u> 30.313	<u>850</u> 30				<u>850</u> 30				
1	Reabilitare și modernizare DJ 679 B, Scioaștea (DN 65A) -Stejaru-lim.Jud.Olt, km 0+00013+500,(L=13,5 km)	<u>35.312</u> 30.313	<u>35.312</u> 30.313	<u>850</u> 30				<u>850</u> 30		13,500 km 2016		
B.	Lucrari in continuare	<u>115.544</u>	<u>119.855</u>	<u>34.249</u>			<u>20.926</u>	<u>13.323</u>				

Nr. crt.	Denumirea obiectivului Data inceperii executiei (luna, an) Nr. si data acord MEF Nr. si data act de aprobare	Valoare inițială	Valoare totala actualizata	Cheltuieli					Excedent la 31 decembrie 2014	Capacitati	Termen PIF	
				Total an 2015	Fonduri externe nerambursabile (cod indicator 58), din care :			O.U.G. nr.28/2013				BUGET LOCAL (cheltuieli neeligibile)
					a	b	c					
					Buget de stat	Uniunea Europeana	Buget local (cofinantare)					
	<b>Total, din care:</b>	<b>103.976</b>	<b>116.938</b>	<b>28.119</b>				<b>19.419</b>	<b>8.700</b>			
1	Reabilitare tronson DJ 506B, Smirdioasa (DN51) -Izvoarele (DN51), km 3+904-10+674- (L=6,770km) HCJ nr. 88 din 12.07.2012	6.764 5.964	6.596 6.250	6.500 6.250				28 28	6.472 6.222		6,770 km 2015	
2	Modernizare DJ 504, limita judet Giurgiu-Cernetu, km 30+000-42+060, L=12,060 km HCJ nr. 65 din 27.03.2014	32.458 27.861	31.951 30.332	783 10				141	642 10		12,060 km 2016	
3	Reabilitare DJ 504, Alexandria (DE70) -Orbeasca de Sus-Tatarastii de Sus-limita judet Arges, km 54+187-110+926, L=56,739 km, HCJ nr. 65 din 27.03.2014	134.195 115.250	132.575 125.880	3.292 51				542	2.750 51		56,739 km 2017	
4	Reabilitare si modernizare DJ 612A, Rosiori de Vede-Balata Sarata, km 17+527-33+649, L=16,122 km, HCJ nr. 65 din 27.03.2014	36.232 31.105	35.826 34.015	11.405 10.364				10.447 9.623	958 741		16,122 km 2016	
5	Reabilitare DJ506 Negreni-Tătăraștii de Jos, km 94+160-99+000; L=4,840 km; HCJ 79/3.07.2009	9.951 8.749	9.119 8.884	1.242 1.101				845 845	397 256		4,840 km 2015	
6	Reabilitare DJ601 F Cosoteni-Albesti km 0+000-12+156 (12,156 km); HCJ 37/29.03.2007	15.155 14.004	17.609 17.303	2.119 1.929				1.919 1.919	200 10		12,156 km 2015	
7	Reabilitare DJ 612 B Satu Vechi-Beuca-Dobrotești, km 0+000 - 15+525 (15,525 km) HCJ nr.53/24.04.2008;	45.530 40.690	45.501 44.801	51 50					51 50		15,525 km 2015	
8	Reabilitare tronson DJ 612 Babaita-Orbeasca, km 34+150 - 39+354 (5,204 km) HCJ nr.37/29.03.2007	13.711 13.098	14.963 14.412	2.098 1.978				1.918 1.918	180 60		5,204 km 2015	
9	Reabilitare DJ611, lim. jud. Giurgiu-Gratia-Sârbeni- lim. jud. Dâmbovița, km 6+800-16+180 L=9,38 km HCJ nr.37/29.03.2007	16.818 14.994	18.139 17.506	2.943 2.800				2.750 2.750	193 50		9,380 km 2015	
10	Reabilitare DJ 506 A, Purani-Rasmiresti- lim. jud. Giurgiu, km 0+000-14+000 (L=14,000 km) HCJ nr.37/29.03.2007	12.295 11.255	12.990 12.705	2.487 2.386				2.336 2.336	151 50		14,000 km 2015	
11	Reparatie capitala Pod DJ 612, km 33+640 peste paraul Clanita la Babaita, HCJ 97/30.08.2007	2.084 1.186	1.534 1.327	1.329 1.200					1.329 1.200		pod b.a lungime 16 m, latime 7,6 m, 2 trotuare 2015	
C.	<b>Alte cheltuieli de investitii</b>											
	<b>Total din care:</b>			<b>160</b>					<b>160</b>			
1	Alte cheltuieli de investitii (cheltuieli de proiectare)			160					160			

Nr. crt.	Denumirea obiectivului Data inceperii executiei (luna, an) Nr. si data acord MEF Nr. si data act de aprobare	Valoare inițială	Valoare totală actualizată	Cheltuieli			O.U.G. nr.28/2013	BUGET LOCAL (cheltuieli neeligibile)	Excedent la 31 decembrie 2014	Capacitati	Termen PIF	
				Total an 2015	Fonduri externe nerambursabile (cod indicator 56), din care :							
					a	b						c
					Buget de stat	Uniunea Europeana						Buget local (cofinanțare)


**PRESEDINTE**  
  
**Adrian Ionut GADEA**

CONTRASEMNEAZA,  
SECRETAR AL JUDETULUI  
jr. Sima OPRESCU  


DIRECTIA ECONOMICA,  
BUGET-FINANTE,  
ec. Valentina Malințescu  


DIRECTIA DEZVOLTARE LOCALA,  
ing. Victoria Păscuțu  


DIRECTIA JURIDICA  
SI ADMINISTRATIE PUBLICA LOCALA,  
jr. Mihaela Mirtis Cristescu  


SE CONFIRMĂ AUTENTICITATEA  
PREZENTEI COPII CU ACTUL ORIGINAL  
Secretar al Județului TELEORMAN  
jr. SIMA OPRESCU  


I Buget 2015  
II Estimări 2016  
III Estimări 2017  
IV Estimări 2018

BUGETUL GENERAL CENTRALIZAT AL JUDEȚULUI TELEORMAN  
PE ANUL 2015 ȘI ESTIMĂRI PENTRU ANII 2016-2018

- mii lei -

DENUMIREA INDICATORILOR	Cod rând	Bugetul local	Bugetul instituțiilor publice finanțate din venituri proprii și subvenții din bugetul local	Bugetul instituțiilor publice finanțate integral din venituri proprii	Bugetul imprumuturilor interne și externe	Bugetul fondurilor externe nerambursabile	Total	Transferuri între bugete	Total buget general
A	0	1	2	3	4	5	6=1+2+3+4+5	7	8=6-7
<b>VENITURI TOTAL (rd.02+18+19+20+23)</b>	<b>01</b>								
	I	274.677	77.220				351.897		351.897
	II	607.421	73.556				680.977		680.977
	III	464.098	75.277				539.375		539.375
	IV	300.532	79.183				379.715		379.715
<b>Venituri curente (rd.03+17)</b>	<b>02</b>								
	I	133.885	60.940				194.825		194.825
	II	112.707	66.867				179.574		179.574
	III	113.290	68.474				181.764		181.764
	IV	113.702	72.270				185.972		185.972
<b>Venituri fiscale (rd.04+06+09+10+11+16)</b>	<b>03</b>								
	I	130.987					130.987		130.987
	II	110.027					110.027		110.027
	III	110.485					110.485		110.485
	IV	110.669					110.669		110.669
<b>»Impozit pe venit, profit si castiguri din capital de la persoane fizice, din care:</b>	<b>06</b>								
	I	36.781					36.781		36.781
	II	37.299					37.299		37.299
	III	37.535					37.535		37.535
	IV	37.535					37.535		37.535
<b>Cote si sume defalcate din impozitul pe venit</b>	<b>08</b>								
	I	36.781					36.781		36.781
	II	37.299					37.299		37.299
	III	37.535					37.535		37.535
	IV	37.535					37.535		37.535
<b>»Impozite si taxe pe bunuri si servicii (rd.12 la rd.15)</b>	<b>11</b>								
	I	94.206					94.206		94.206
	II	72.728					72.728		72.728
	III	72.950					72.950		72.950
	IV	73.134					73.134		73.134

DENUMIREA INDICATORILOR	Cod rând	Bugetul local	Bugetul instituțiilor publice finanțate din venituri proprii și subvenții din bugetul local	Bugetul instituțiilor publice finanțate integral din venituri proprii	Bugetul împrumuturilor interne și externe	Bugetul fondurilor externe nerambursabile	Total	Transferuri între bugete	Total buget general
Sume defalcate din TVA	12								
	I	93.636					93.636		93.636
	II	72.158					72.158		72.158
	III	72.380					72.380		72.380
	IV	72.564					72.564		72.564
Taxe pe utilizarea bunurilor, autorizarea utilizării bunurilor sau pe desfășurarea de activități	15								
	I	570					570		570
	II	570					570		570
	III	570					570		570
	IV	570					570		570
<b>Alte impozite și taxe fiscale</b>	<b>16</b>								
	I								
	II								
	III								
	IV								
<b>Venituri nefiscale</b>	<b>17</b>								
	I	2.898	60.940				63.838		63.838
	II	2.680	66.867				69.547		69.547
	III	2.805	68.474				71.279		71.279
	IV	3.033	72.270				75.303		75.303
<b>Operațiuni financiare</b>	<b>19</b>								
	I								
	II								
	III								
	IV								
<b>Subvenții (rd.21+22)</b>	<b>20</b>								
	I	87.278	16.280				103.558		103.558
	II	110.428	6.689				117.117		117.117
	III	91.681	6.803				98.484		98.484
	IV	67.994	6.913				74.907		74.907
<b>»Subvenții de la bugetul de stat</b>	<b>21</b>								
	I	87.278					87.278		87.278
	II	110.428					110.428		110.428
	III	91.681					91.681		91.681
	IV	67.994					67.994		67.994
<b>»Subvenții de la alte administrații</b>	<b>22</b>								
	I		16.280				16.280		16.280
	II		6.689				6.689		6.689
	III		6.803				6.803		6.803
	IV		6.913				6.913		6.913

DENUMIREA INDICATORILOR	Cod rând	Bugetul local	Bugetul instituțiilor publice finanțate din venituri proprii și subvenții din bugetul local	Bugetul instituțiilor publice finanțate integral din venituri proprii	Bugetul imprumuturilor interne și externe	Bugetul fondurilor externe nerambursabile	Total	Transferuri între bugete	Total buget general
<b>Sume primite de la UE în contul platilor efectuate</b>	<b>23</b>								
	I	53.514					53.514		53.514
	II	384.286					384.286		384.286
	III	259.127					259.127		259.127
	IV	118.836					118.836		118.836
<b>CHELTUIELI - TOTAL (rd.25+35+36+39+40)</b>	<b>24</b>								
	I	281.307	82.340				363.647		363.647
	II	607.421	73.556				680.977		680.977
	III	464.098	75.277				539.375		539.375
	IV	300.532	79.183				379.715		379.715
<b>Cheltuieli curente (rd.25 la rd.33)</b>	<b>25</b>								
	I	228.465	70.837				299.302		299.302
	II	584.009	72.453				656.462		656.462
	III	448.049	74.131				522.180		522.180
	IV	263.275	77.991				341.266		341.266
<b>Cheltuieli de personal</b>	<b>26</b>								
	I	27.447	44.678				72.125		72.125
	II	30.875	46.496				77.371		77.371
	III	31.928	47.451				79.379		79.379
	IV	33.032	49.911				82.943		82.943
<b>Bunuri si servicii</b>	<b>27</b>								
	I	59.885	26.239				86.124		86.124
	II	35.085	25.957				61.042		61.042
	III	34.004	26.680				60.684		60.684
	IV	34.346	28.080				62.426		62.426
<b>Dobanzi</b>	<b>28</b>								
	I	2.452					2.452		2.452
	II	1.945					1.945		1.945
	III	1.765					1.765		1.765
	IV	1.594					1.594		1.594
<b>Subventii</b>	<b>29</b>								
	I								
	II								
	III								
	IV								
<b>Fonduri de rezerva</b>	<b>30</b>								
	I	957					957		957
	II								
	III								
	IV								

DENUMIREA INDICATORILOR	Cod rând	Bugetul local	Bugetul instituțiilor publice finanțate din venituri proprii și subvenții din bugetul local	Bugetul instituțiilor publice finanțate integral din venituri proprii	Bugetul imprumuturilor interne și externe	Bugetul fondurilor externe nerambursabile	Total	Transferuri între bugete	Total buget general
Transferuri între unități ale administrației publice	31								
	I	59.098					59.098		59.098
	II	53.653					53.653		53.653
	III	56.164					56.164		56.164
	IV	57.171					57.171		57.171
Alte transferuri	32								
	I								
	II								
	III								
	IV								
Proiecte cu finanțare din Fonduri externe	33								
	I	71.497					71.497		71.497
	II	455.275					455.275		455.275
	III	317.012					317.012		317.012
	IV	129.956					129.956		129.956
Asistența socială	34								
	I	7.129					7.129		7.129
	II	7.176					7.176		7.176
	III	7.176					7.176		7.176
	IV	7.176					7.176		7.176
Alte cheltuieli	35								
	I	3.301	258				3.559		3.559
	II	3.210	33				3.243		3.243
	III	3.210	36				3.246		3.246
	IV	3.510	40				3.550		3.550
Cheltuieli de capital	36								
	I	45.457	11.245				56.702		56.702
	II	16.456	1.070				17.526		17.526
	III	9.093	1.110				10.203		10.203
	IV	30.001	1.152				31.153		31.153
Operațiuni financiare (rd.36+37)	37								
	I	4.084					4.084		4.084
	II	3.746					3.746		3.746
	III	3.746					3.746		3.746
	IV	3.746					3.746		3.746
Imprumuturi acordate	38								
	I								
	II								
	III								
	IV								

DENUMIREA INDICATORILOR	Cod rând	Bugetul local	Bugetul instituțiilor publice finanțate din venituri proprii și subvenții din bugetul local	Bugetul instituțiilor publice finanțate integral din venituri proprii	Bugetul imprumurilor interne și externe	Bugetul fondurilor externe nerambursabile	Total	Transferuri între bugete	Total buget general
Rambursări de credite externe și interne	39								
	I	4.084					4.084		4.084
	II	3.746					3.746		3.746
	III	3.746					3.746		3.746
	IV	3.746					3.746		3.746
Plăți efectuate în anii precedenți și recuperate în anul curent	40		-80,0				-80		-80
	I		-80,0				-80		-80
	II								
	III								
	IV								
EXCEDENT(+)/DEFICIT(-) <sup>1)</sup> (rd.01-rd.23)	42								
	I	-6.630	-5.120				-11.750		-11.750
	II								
	III								
	IV								

PRESEDINTE,  
Adrian Ionuț GADEA



DIRECTIA ECONOMICA,  
BUGET-FINANTE,

ec. Valentina Melintescu

DIRECTIA DEZVOLTARE  
LOCALA

ing. Victoria Păscuțu

DIRECTIA JURIDICA SI  
ADMINISTRATIE PUBLICA LOCALA,

jr. Mihaela Mirtis Cristescu

CONTRASEMNEAZA,  
SECRETAR AL JUDEȚULUI  
jr. Silvia OPRESCU

SE CONFIRMĂ AUTENTICITATEA  
PREZENTEI COPII CU ACTUL ORIGINAL  
Secretar al Județului TELEORMAN  
jr. SILVIA OPRESCU